



Schweizer Jobradar

Vakanzen-Report | 2. Quartal 2024



INHALTSVERZEICHNIS

EINLEITUNG	01
• Informationen und Nutzen	
• Methodik	
SCHWEIZER STELLENMARKT	03
REGIONALER STELLENMARKT	04
• Anzahl Stellenanzeigen pro Kanton	
SEKTORALER STELLENMARKT	05
• Anzahl Stellenanzeigen pro Branche	
STELLENMARKT NACH BERUFSGRUPPEN	06
• Anzahl Stellenanzeigen pro Berufsgruppe	
TOP 25 DER JOBS	10
TOP 15 ARBEITGEBER MIT DEM GRÖSSTEN WACHSTUM	11
ÜBER UNS	12

EINLEITUNG

Der Schweizer Jobradar ist eine Dienstleistung der x28 AG, welche unabhängige Informationen zum Schweizer Arbeitsmarkt erhebt und zur Verfügung stellt. Mit dem Schweizer Jobradar liegt eine aussagekräftige Analyse des nationalen Stellenmarktes vor. Die x28 AG ist das einzige Unternehmen, das mittels einer hochspezialisierten Suchmaschine (Webcrawler) in Echtzeit die Stellenangebote in der Schweiz direkt von allen im Internet vorhandenen Quellen auffindet. Dabei resultieren wertvolle Arbeitsmarktdaten und ein vollständiges und repräsentatives Bild von der Arbeitsnachfrage durch Unternehmen, Organisationen und Personaldienstleister.

INFORMATIONEN UND NUTZEN

- Die Gesamtzahl der Stellenangebote spiegelt die konjunkturelle Situation hierzulande und zeigt die Entwicklung des Schweizer Arbeitsmarktes auf.
- Das Verhältnis zwischen direkt von Arbeitgebern ausgeschriebenen Stellenangeboten und solchen, die von Personaldienstleistern ausgeschrieben werden, gibt Informationen darüber, wie es dem Arbeitsmarkt aktuell geht. Haben Arbeitgebende Mühe, qualifizierte Fachkräfte zu finden, gehen sie beim Ausschreiben von Stellenangeboten vermehrt über Personaldienstleister, anstatt die Stelle direkt auf ihrer Website zu publizieren.
- Die kantonale und die branchenspezifische Verteilung der Stellenanzeigen liefern ein Bild davon, in welchen der einzelnen Wirtschaftsregionen bzw. -bereichen es am meisten Stellenangebote gibt.
- Der Zusammenzug von einzelnen Berufen zu Berufsgruppen dokumentiert die Wichtigkeit der einzelnen Berufsgruppen und das Verhältnis dieser Gruppen zueinander.
- Die Liste der 25 am meisten nachgefragten Arbeitskräfte vermittelt ein Bild davon, bei welchen Berufen in der Schweiz die Arbeitnehmenden in einer starken Verhandlungsposition gegenüber den Arbeitgebern sind (sogenannter Arbeitnehmermarkt).
- Das Arbeitgeber-Ranking gibt Aufschluss darüber, welche Schweizer Unternehmen die bedeutendsten Arbeitgeber (die mit den meisten Stellenanzeigen) sind.

EINLEITUNG

METHODIK

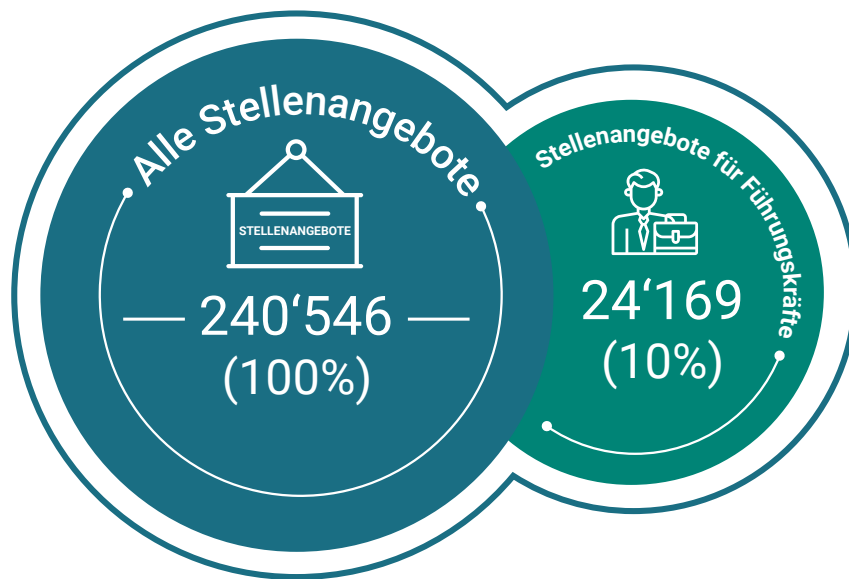
Die x28 AG crawlt jeden Tag (zum Teil mehrfach) alle Stellenanzeigen der Websites von Arbeitgebern, Personaldienstleistern und Jobbörsen und wertet diese aus. Deshalb erfasst sie nahezu vollständig alle Stellenangebote in der Schweiz und verfügt so über Arbeitsmarktdaten mit einem einzigartigen Detaillierungsgrad. Jeweils am 15. des Quartalsmitte-Monats (also an den Daten 15. Februar, 15. Mai, 15. August und 15. November) erfolgt eine Analyse der Stellenanzeigen, welche die dem Jobradar zugrunde liegenden Daten generiert.

Vor dem Hintergrund einer mächtigen Wissensbasis (der sog. Ontologie) werden hochwertige, d.h. objektive, zuverlässige und valide Resultate gewährleistet. Im Gegensatz zu den meisten anderen Job-Suchmaschinen, welche v.a. Jobbörsen durchsuchen, findet der x28-Crawler die Stellenanzeigen direkt in den relevanten Quellen. Dies ist insofern von Bedeutung, als dadurch eine Mehrfachnennung von identischen Stellenanzeigen praktisch ausgeschlossen werden kann.

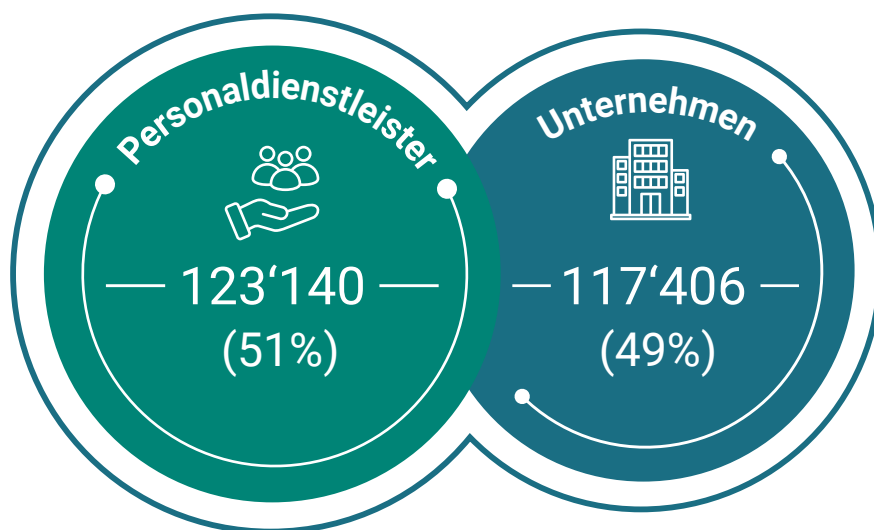
SCHWEIZER STELLENMARKT

Im Folgenden wird die Anzahl der Stellenanzeigen in der Schweiz abgebildet, die im letzten Quartal am Stichtag auf den Websites der Unternehmen und der Personaldienstleister ausgeschrieben waren. Zudem wird die Anzahl Stellenanzeigen, die an Führungskräfte adressiert sind, aufgeführt.

ALLE STELLENANGEBOTE IN DER SCHWEIZ



Das Verhältnis der Stellenanzeigen auf Websites von Unternehmen zu den Stellenanzeigen auf Websites von Personaldienstleistern sieht wie folgt aus:

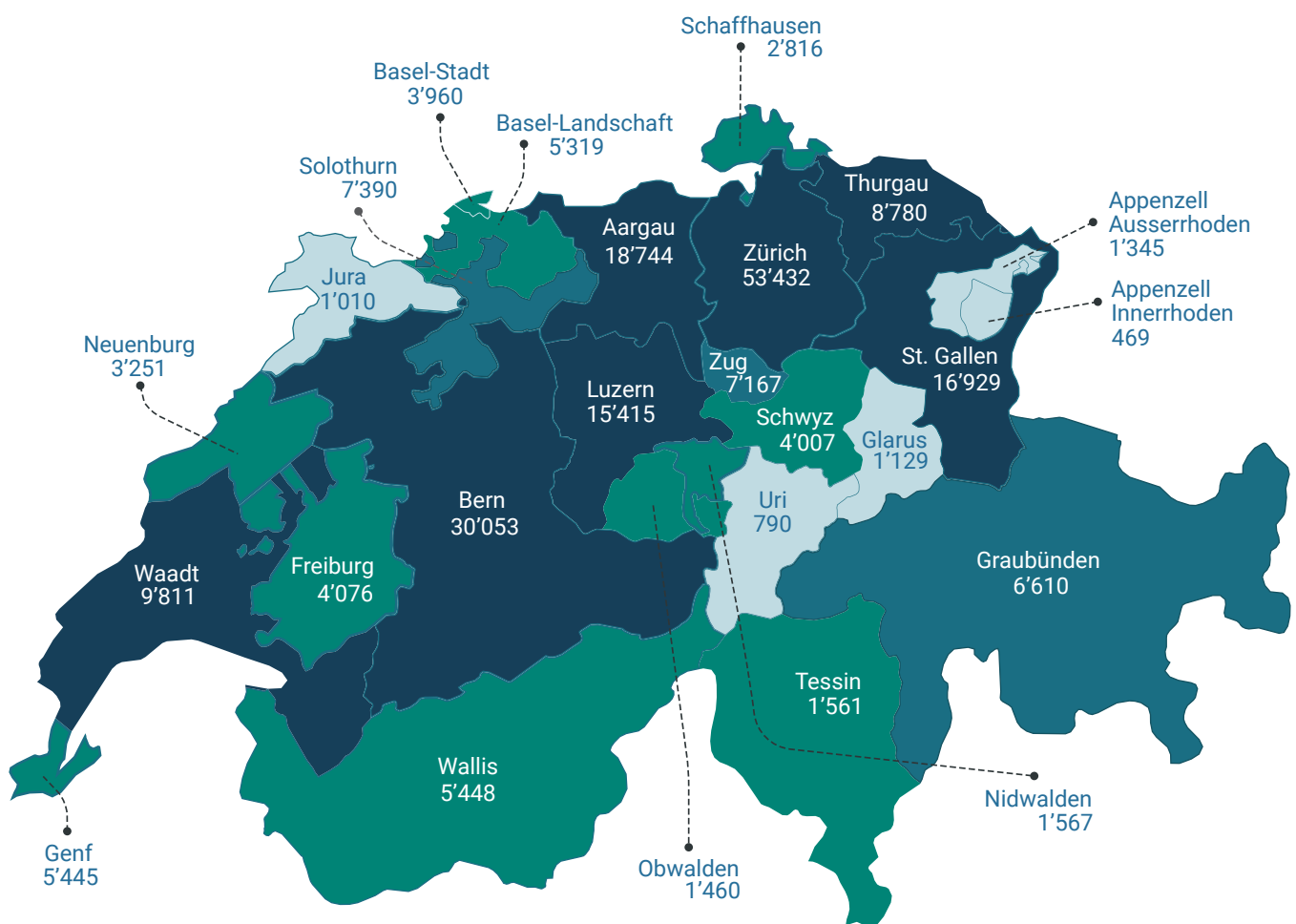


REGIONALER STELLENMARKT

Die regionale Verteilung der publizierten Stellenanzeigen wird kantonal ausgewertet. Als Kriterium für die Bestimmung des Kantons wird der in der Stellenanzeige erwähnte Arbeitsort oder – falls diese Angabe fehlt – der Firmensitz verwendet.

ANZAHL STELLENANZEIGEN PRO KANTON

Untenstehend wird die Anzahl der Stellenanzeigen pro Kanton ausgewiesen. Es werden dabei nur Stellenanzeigen mit einem Arbeitsort im Inland gezählt.



Stellenangebote

59'500 - 8'000

8'000 - 5'500

5'500 - 1'350

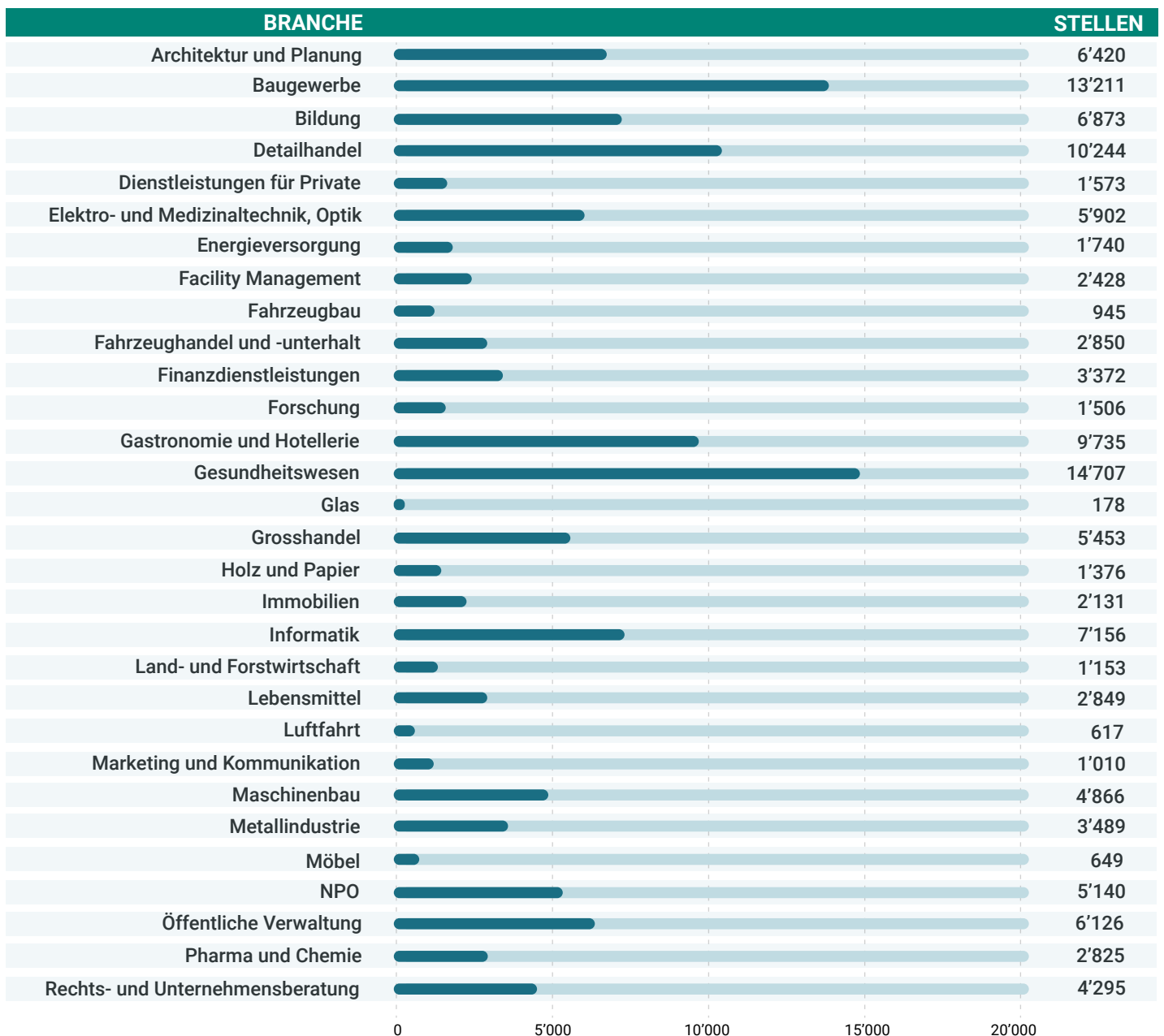
1'350 - 350

SEKTORALER STELLENMARKT

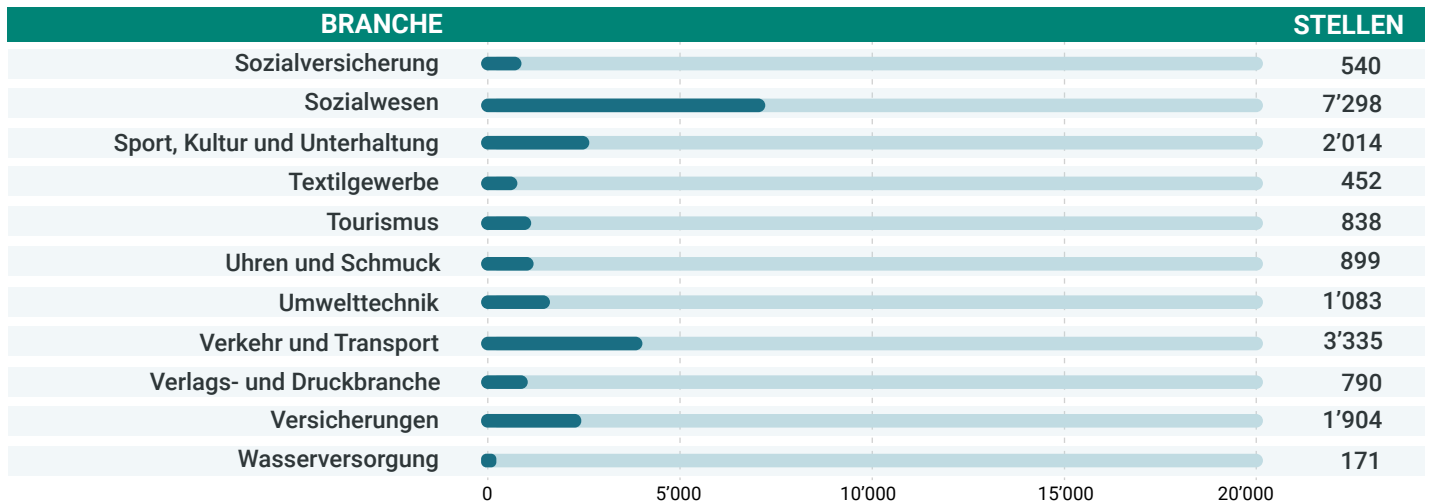
Die sektorale Verteilung der publizierten Stellenanzeigen gibt Einblicke in branchenspezifische Entwicklungen. Anhand des NOGA-Branchencodes sind die Firmen den dort gelisteten Branchen zugeordnet. Eine Mehrfachzuordnung von Firmen zu mehreren Branchen ist v.a. bei grossen Unternehmen möglich.

ANZAHL STELLENANZEIGEN PRO BRANCHE

Untenstehend werden die Stellenanzeigen pro Branche ausgewiesen. Es werden nur Stellenanzeigen auf den Websites der Firmen gezählt. Die Stellenanzeigen der Personaldienstleister treffen zwar eine Aussage über die Branche des Auftraggebers, können aber vielfach nicht eindeutig zugeordnet werden.



SEKTORALER STELLENMARKT



STELLENMARKT NACH BERUFSGRUPPEN

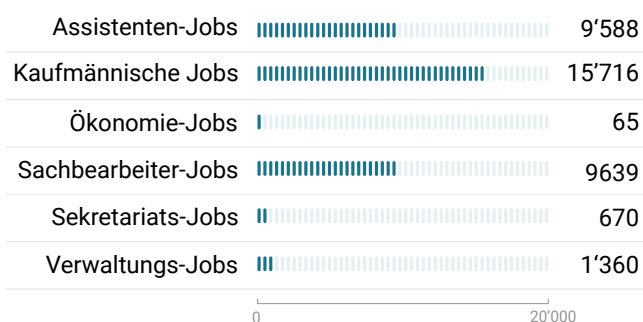
Auf den nächsten drei Seiten fokussiert sich die Marktbetrachtung auf Berufsgruppen. Berufsgruppen fassen ähnliche Berufe zusammen und lassen so themenspezifische Betrachtungen zu. Mehrfachzuordnungen von Jobs zu Berufsgruppen sind möglich.

ANZAHL STELLENANZEIGEN PRO BERUFSGRUPPE

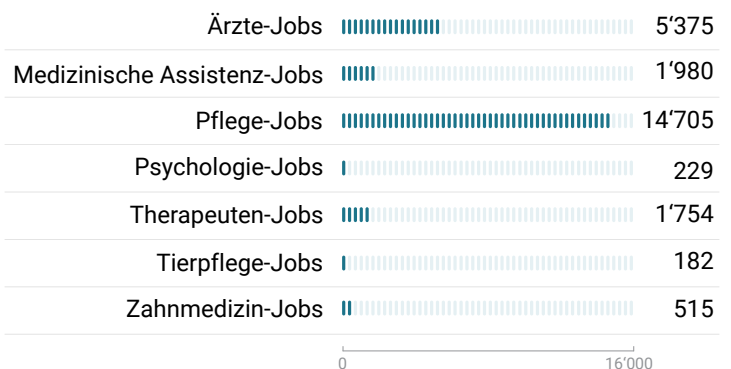
Mittels der oben erwähnten Ontologie kann qualitativ fundiert Gleiches mit Gleichem verglichen werden. Jobtitel wie „Verkaufsleiter“, „Leiterin der Verkaufsabteilung“ oder „Head of Sales“ werden als Synonyme erkannt und zusammengefasst. Darauf aufbauend werden die so zusammengefassten Berufe zu Berufsgruppen wie „Verkaufs-Jobs“ gebündelt.



ADMINISTRATION / VERWALTUNG



MEDIZIN / GESUNDHEITSWESEN



STELLENMARKT NACH BERUFSGRUPPEN



BANK / VERSICHERUNG

Banking-Jobs		1'275
Finanz-Jobs		5'710
Händler-Jobs		108
Investment Banking-Jobs		180
Kredit-Jobs		145
Nichtlebensversicherungs-Jobs		433
Personenversicherungs-Jobs		85
Private Banking-Jobs		633
Riskmanagement-Jobs		135
Sachversicherungs-Jobs		130
Sozialversicherungs-Jobs		293
Versicherungs-Jobs		882

0 6'000



TECHNIK / INGENIEURWESEN

CAD/CAM-Jobs		280
Drucker-Jobs		254
Elektrotechnik-Jobs		12'627
Forscher-Jobs		1'142
Ingenieur-Jobs		10'730
Konstrukteurs-Jobs		2'190
Lebensmittel-Jobs		5'872
Mechaniker-Jobs		10'713
Metall-Jobs		3'190
Servicetechniker-Jobs		4'473
Techniker-Jobs		12'320
Textil-Jobs		424

0 15'000



FINANZ- / RECHNUNGSWESEN

Buchhalter-Jobs		3'228
Controller-Jobs		968
Revisions-Jobs		485

0 4'000



BAU / HANDWERK / IMMOBILIEN

Architekten-Jobs		883
Bau-Jobs		23'018
Gärtner-Jobs		2'765
Geomatik-Jobs		200
Handwerker-Jobs		48'516
HLK-Jobs		4'041
Holzbearbeitungs-Jobs		5'810
Immobilien-Jobs		2'155
Instrumentenbau-Jobs		9
Maler-Jobs		2'660
Montage-Jobs		17'071
Reinigungs-Jobs		2'089
Spengler-Jobs		2'457

0 50'000



PLANUNG / DESIGN

Designer-Jobs		1'004
Planer-Jobs		1'067
Zeichner-Jobs		2'196

0 3'000



RECHT / BERATUNG

Analysten-Jobs		1'016
Berater-Jobs		3'645
Legal-Jobs		1'191
Patent-Jobs		22
Steuer-Jobs		348
Treuhand-Jobs		1'584

0 5'000



CHEMIE / PHARMAZIE

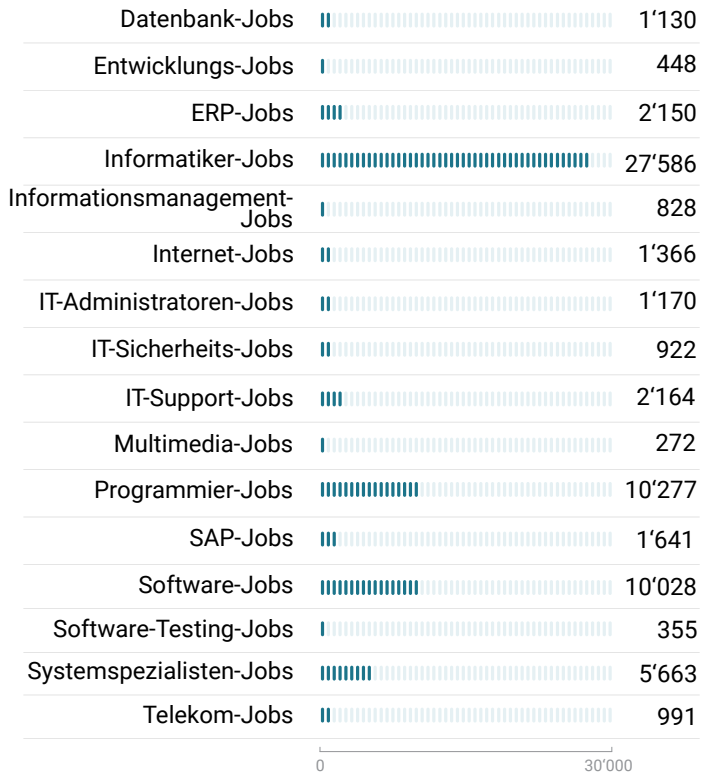
Biologie-Jobs		125
Chemiker-Jobs		220
Labor-Jobs		612
Pharma-Jobs		1'385

0 2'000

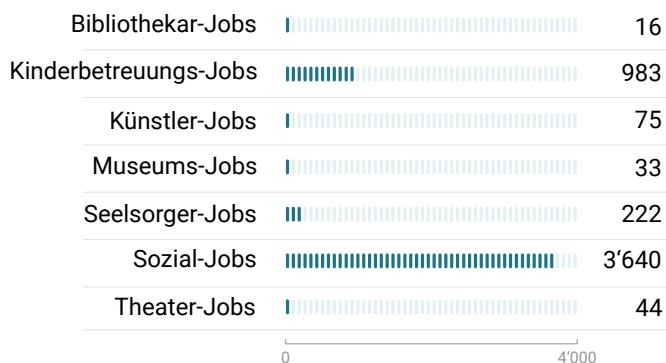
STELLENMARKT NACH BERUFSGRUPPEN



INFORMATIK



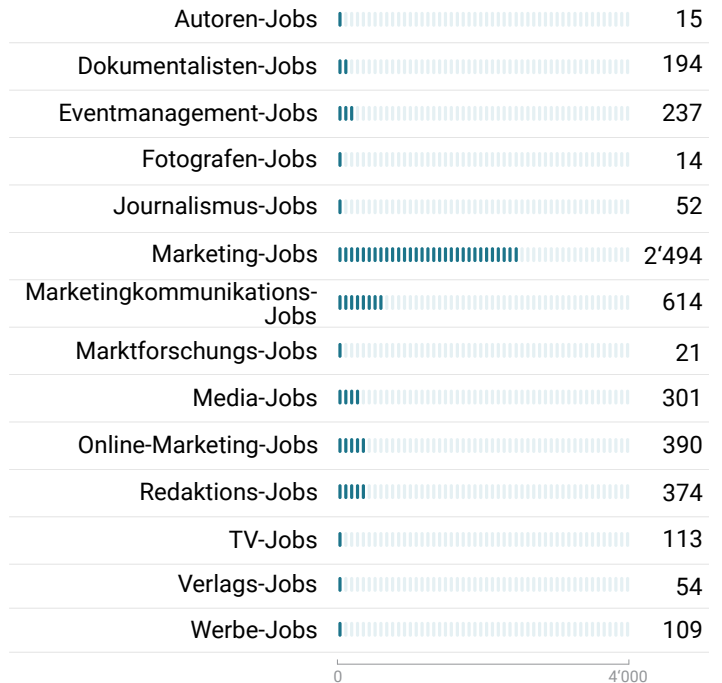
NON-PROFIT / KUNST / SOZIALES



PRODUKTION / OPERATIONS



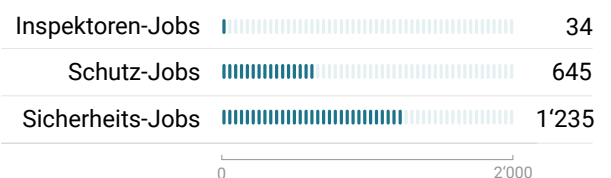
MARKETING / KOMMUNIKATION / MEDIEN



VERKAUF / EINKAUF / KUNDENBERATUNG



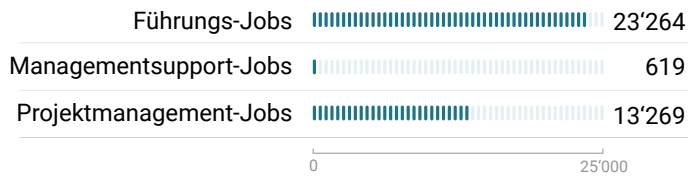
SCHUTZ / SICHERHEIT



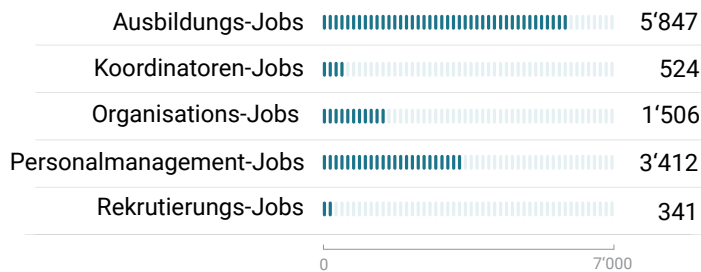
STELLENMARKT NACH BERUFSGRUPPEN



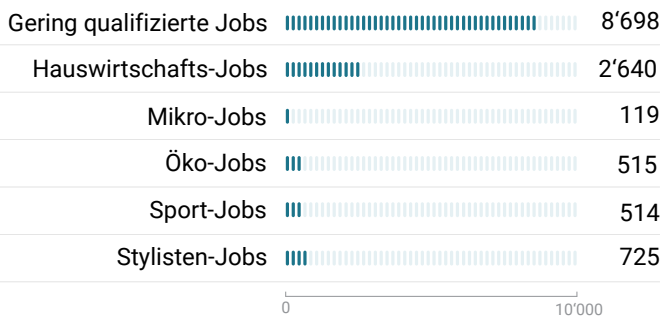
MANAGEMENT / FÜHRUNG



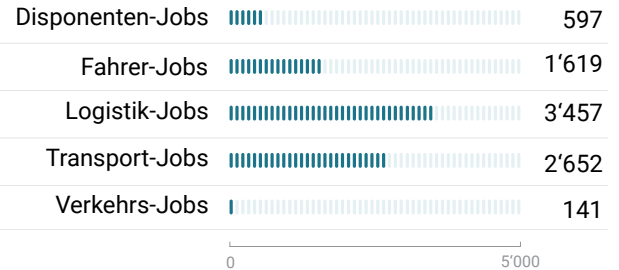
PERSONAL / ORGANISATION / BILDUNG



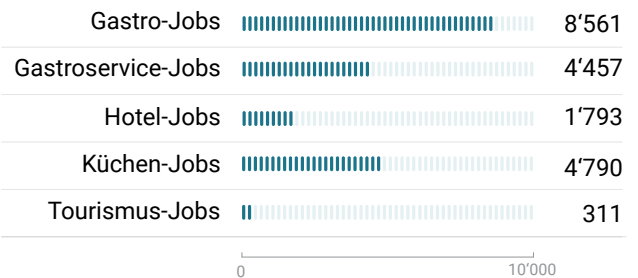
DIVERSE



TRANSPORT / VERKEHR

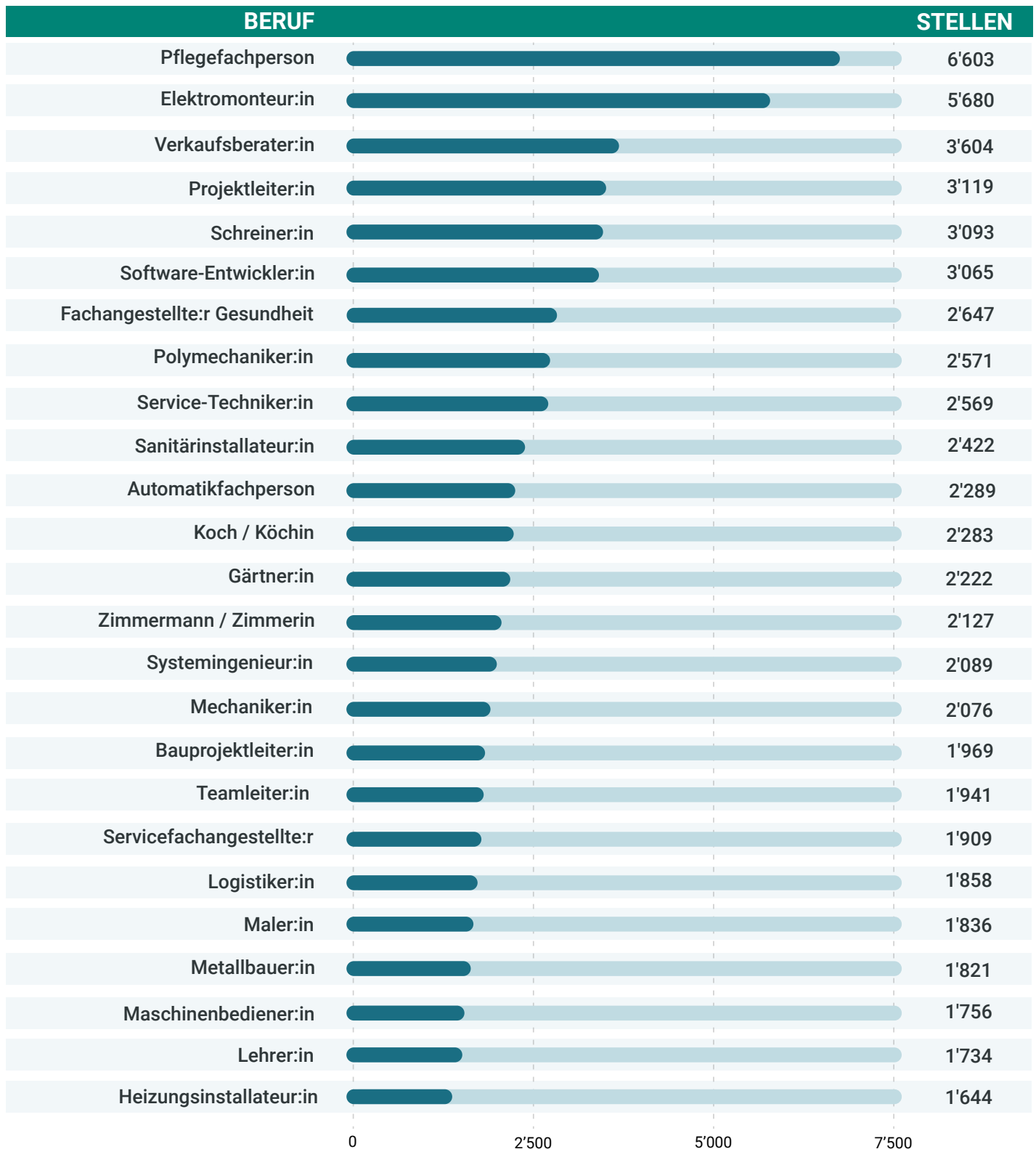


GASTRONOMIE / HOTELLERIE / TOURISMUS



TOP 25 DER JOBS

In den untenstehenden 25 Berufen werden in der Schweiz aktuell die meisten Stellenanzeigen ausgeschrieben. Wie bei den Berufsgruppen sind auch hier die Zahlenwerte dank des Crawlings der Jobs direkt von den relevanten Websites und dank der ontologiebasierten Interpretation der Jobtitel sehr aussagekräftig.





TOP 15 ARBEITGEBER MIT DEM GRÖSSTEN WACHSTUM

Welche Arbeitgeber haben ihre Aktivität auf dem Stellenmarkt in den letzten 3 Monaten besonders stark ausgebaut? Diese Frage beantworten wir anhand Änderungen des Inserateschnitts der Arbeitgeber. Der Inserateschnitt ist die durchschnittliche Anzahl an Stelleninseraten, die pro Tag auf der Webseite des jeweiligen Arbeitgebers online war. Ein Anstieg bedeutet, dass pro Tag mehr Inserate online waren als im Referenzzeitraum des vorigen Quartals. Wir sortieren die Arbeitgeber nach dem absoluten Anstieg ihres Inserateschnitts und zeigen zusätzlich den relativen Anstieg in Prozent an.

Arbeitgeber	Wachstum	Wachstum in %
Lonza AG	+87	+55%
Schulen Kanton St. Gallen	+82	+41%
Genossenschaft Migros Ostschweiz	+64	+78%
ALDI SUISSE AG	+60	+30%
Denner AG	+57	+54%
Bouygues E&S InTec Schweiz AG	+50	+117%
International Labour Organization (ILO)	+49	+404%
Manor AG	+41	+36%
Stadt Zürich	+40	+6%
Decathlon Sports Switzerland SA	+37	+49%
F. Hoffmann-La Roche AG	+33	+22%
Kanton Basel-Landschaft	+33	+20%
Genossenschaft Migros Luzern, in Dierikon	+33	+76%
Coca-Cola HBC Schweiz AG	+33	+129%
DSM-Firmenich AG	+32	+239%

ÜBER UNS

Das „x“ steht für den Arbeitsmarkt und „28“ ist eine sog. vollkommene Zahl. Zusammen ergibt das den „vollkommenen Arbeitsmarkt“.

Die x28 AG bietet unabhängige, detaillierte und qualitativ hochwertige Arbeitsmarkt-Informationen für die Schweiz. Sie löst Arbeitsmarkt-Defizite mit verblüffend attraktiven Lösungen, dies sowohl für Stellensuchende als auch für Arbeitgeber und Personaldienstleister.

KERNKOMPETENZEN DER X28 AG

- Arbeitsmarktdaten, z.B.: Wie entwickelt sich der Schweizer Arbeitsmarkt? In welchen Berufen werden am meisten Stellenanzeigen ausgeschrieben? Und in welchen Branchen gibt es die meisten bzw. die wenigsten Stellenangebote? Kein anderes Unternehmen in der Schweiz verfügt über derart detaillierte Arbeitsmarktdaten.
- Ontologie: In der x28-Ontologie ist das vollständigste Arbeitsmarktwissen der Schweiz gespeichert. Dazu gehören z.B. 145'000 Jobtitel und über 120'000 Skills.
- Profilmatcher: Als Personaldienstleister erhalten Sie mit dem Profilmatcher Zugriff auf alle Stellenangebote in der Schweiz.
- Jobplattformen: Wenn Sie Ihrem Zielpublikum alle aktuellen Stellenanzeigen in Ihrer Region oder in Ihrer Branche zur Verfügung stellen möchten, erhalten Sie innerhalb von drei Wochen eine individuelle Jobplattform, die Sie ab dann nutzen können.
- Crawling: Die x28 AG crawlt, d.h. findet alle Stellenangebote direkt auf den Websites, auf welchen sie ausgeschrieben sind.

Möchten Sie einen branchenspezifischen Jobradar? Wir können den Jobradar ganz nach Ihren Bedürfnissen anpassen. Oder abonnieren Sie den Schweizer Jobradar und Sie erhalten den aktuellsten Stand des Schweizer Arbeitsmarktes alle drei Monate!

x28 AG
Seestrasse 40
CH - 8800 Thalwil
+41 43 305 77 49
www.x28.ch
info@x28.ch